

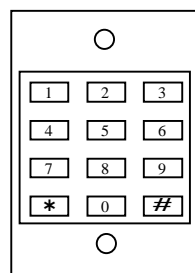


KCM pour UGM

CLAVIER ETANCHE

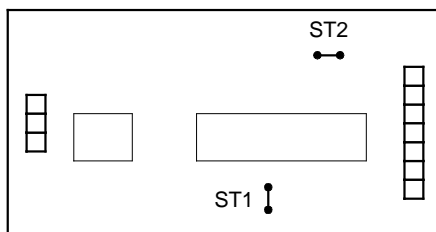
RACCORDEMENT

NOTICE DE MONTAGE



liaison vers le boîtier lecteur
longueur maxi 5 m

Sur la carte lecteur, dans le cas d'un clavier il y a une carte avec deux emplacements pour cavalier (ST1 et ST2) :



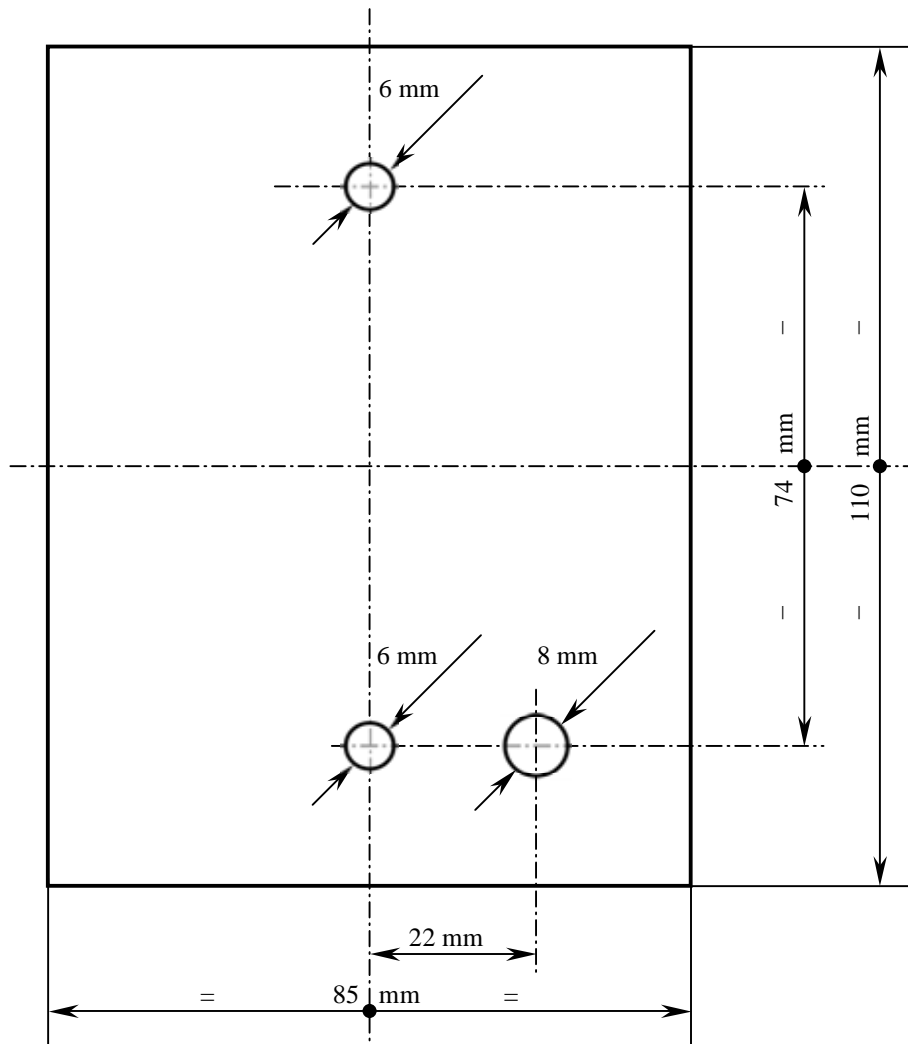
- ST1 avec cavalier : les codes claviers sont composés de 5 termes
 sans cavalier : les codes claviers sont composés de 4 termes
- ST2 avec cavalier : buzzer à l'appui sur une touche
 sans cavalier : sans buzzer à l'appui sur une touche

Connexions au lecteur :

Couleur	Connexion sur le lecteur
marron	n° 1 du petit bornier 3 points
blanc	n° 2 du petit bornier 3 points



Gabarit de perçage



Trous diamètre **6 mm** – pour les chevilles en laiton,
trou diamètre **8 mm** – pour le passage du câble.