

## La même mais en mieux...

Découvrez la version 4.2 du logiciel Atrium :

Une communication 10 fois plus rapide

x10

Permet l'intégration d'Atrium aux systèmes tiers



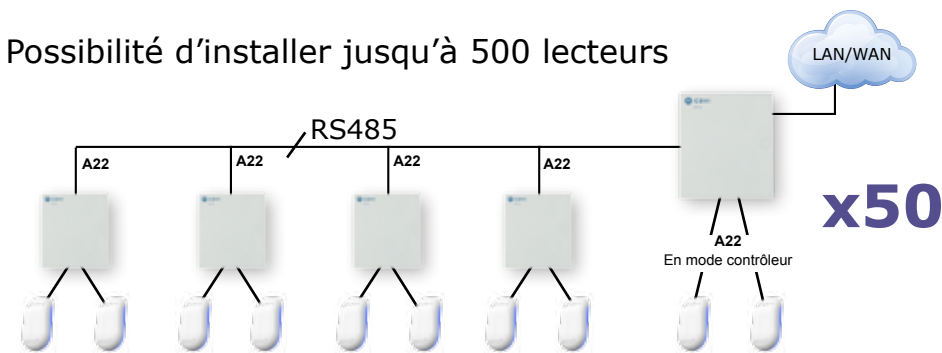
### Une nouvelle interface smartphone ATRIUM Finder



### Un ajustement de l'affichage à tous les modèles d'écrans



Possibilité d'installer jusqu'à 500 lecteurs



- 1 centrale A22 « contrôleur » et 4 centrales A22 « extension » par branche
- jusqu'à 50 branches
- 2 lecteurs par A22
- soit un maximum de 250 A22 (500 lecteurs par site)
- bus de liaison RS485 jusqu'à 1200 mètres

## Système de verrouillage et déverrouillage général en cas d'urgence (PPMS).

Il est désormais possible d'activer la fonction de **verrouillage et déverrouillage général** des portes et lecteurs en cas de nécessité.

- par un bouton poussoir physique
- par l'interface du logiciel Atrium
- par le logiciel web (à distance)
- par des cartes programmées à cet effet



## Configuration des systèmes hors connexion

Il est possible de programmer votre système hors connexion à tout moment, puis de synchroniser les données avec votre Atrium.

Programmations des :

- cartes, utilisateurs
- vacances, plannings
- niveaux d'accès
- ...



### Importation et exportation des fichiers cartes et utilisateurs aux formats :

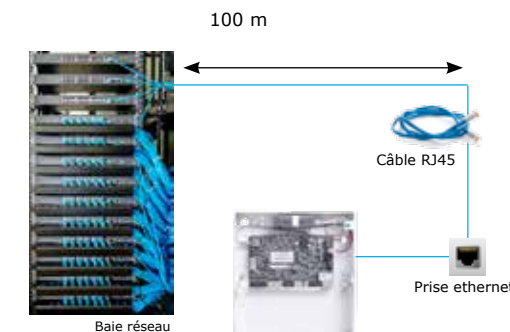
CSV - XML - XLS - TXT



Simplifiez vos câblages avec la centrale Atrium A22PoE+.

Il vous suffit d'une simple prise ethernet PoE pour alimenter et connecter au réseau IP votre centrale A22PoE+ (jusqu'à 60 W).

Distance entre la baie et la centrale : 100 mètres maximum.



“ Idéale lorsque le réseau PoE est déjà présent\* ”

# A22EC

Pour la gestion de vos ascenseurs, transformez simplement votre A22 en A22EC sur simple mise à jour du micrologiciel.

L' A22EC prend en charge le module ascenseur CAA480A.

- module ascenseur (**CAA480A**) : 16 étages
- gestion de 2 cabines ascenseur et 2 lecteurs
- gestion globale par cabine jusqu'à 64 étages (4 modules CAA480A)
- personnalisez la sélection des étages avec le module CAA482P



Pour obtenir le logiciel, flashez ce code

Jusqu'à 64 étages

\* Pour les réseaux non PoE, il est possible d'ajouter un injecteur PoE


# AP22

Pour la gestion de vos béquilles/cylindres Aperio®, commandez la centrale AP22 compatible avec ces produits.

- jusqu'à **10 hubs\*** par AP22
- jusqu'à **6 béquilles ou cylindres** par hub
- **10 béquilles/cylindres** maximum par AP22  
possibilité d'installer 8 béquilles et 2 lecteurs
- jusqu'à **50 AP22** par site
- connexion sans fil sécurisée



AH30



H 100



C 100 double

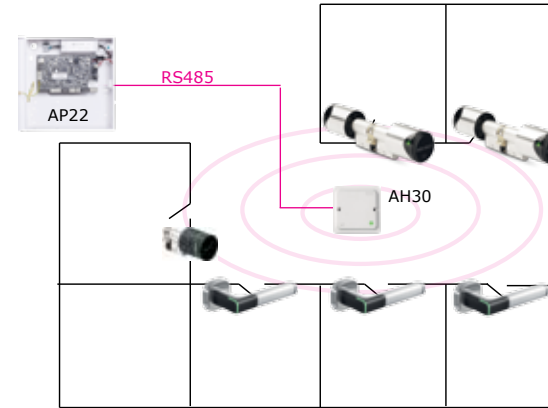


C 100 simple

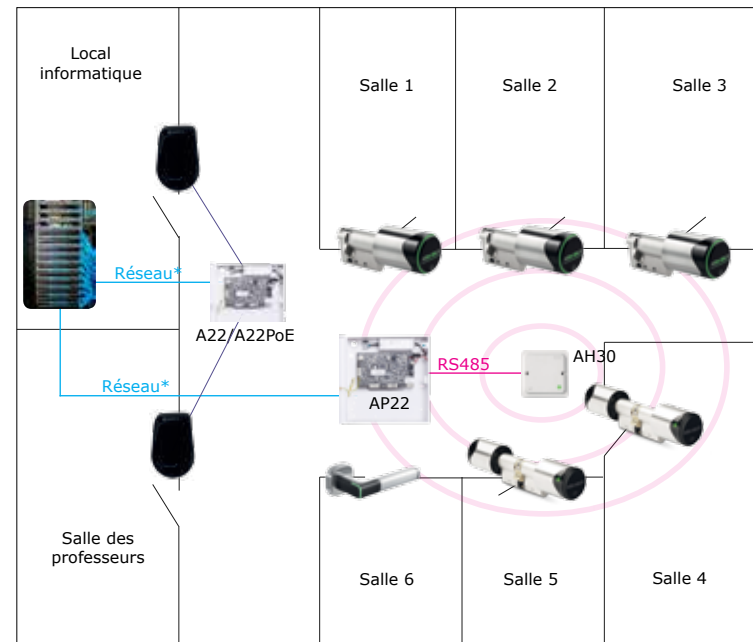
## Exemples d'installations:

Connexion filaire (RS485) de l'AP22 aux hubs (AH30) et connexion sans fil sécurisée des hubs aux béquilles et cylindres.

### Configuration simple - Couloir 6 accès :



### Configuration mixte - Lecteurs + béquilles/cylindres :



\* A22/A22PoE : réseau LAN

La centrale et les béquilles/cylindres Aperio® sont adaptés à tous types d'installations, du secteur tertiaire au secteur résidentiel.

\* hub : point d'accès sans fil.



## VERSION 4.2

A22 - A22EC - AP22 - A22PoE+



Découvrez les nouveautés logicielles Atrium !



www.cdvi.com  
+33 1 48 91 01 02

